

CLUB KIDS 'WIE IS HET?'

Vorbereiding

- De 1^{ste} keer: Print alle onderstaande foto's apart uit, zowel de kleine personagekaarten als de grote blauwe en gouden speelkaarten
- Leg bij speler 1 de grote blauwe speelkaarten open, met de spelersfoto zichtbaar naar boven. Doe het zelfde met de gouden speelkaarten bij speler 2.
- Schud alle kleine personagekaarten door elkaar en leg deze omgedraaid op 1 stapel, met de spelersfoto's naar beneden. Elke speler trekt 1 personagekaart. Dit kaartje mag de ander niet zien!

Spelregels:

- 'Wie is het?' wordt gespeeld door twee personen. De jongste speler mag beginnen.
- Het doel is dat je van de andere speler gaat raden welke persoon er op het plaatje van de tegenstander staat.
- Je mag om de beurt één ja/nee-vraag stellen over de speler die je zoekt. Bijvoorbeeld: Is het een doelman? Heeft hij een baard? Heeft hij een even rugnummer? Draai op basis van deze informatie de spelersfoto's om die hierdoor afvallen.
- Als je na een paar vragen denkt te weten wie je zoekt, dan mag je raden . Het raden is dan in plaats van het stellen van een vraag.







Tip:

- Je kan de grote blauwe en gouden speelkaarten ook gebruiken als 'Memory'-spel.

PERSONAGEKAARTEN



SPEELKAARTEN BLAUW - SPELER 1



SPEELKAARTEN GOUD - SPELER 2

