



Maak je eigen ClubKids - gezelschapsspel!

Terwijl we allemaal veilig thuis blijven is het belangrijk om te denken aan nieuwe manieren om ons bezig te houden en ons lichaam en geest actief te houden terwijl we plezier hebben!

Wat is een betere manier om de tijd te doden dan door je eigen bordspel te bedenken of een spel voor in de tuin? Als je het eenmaal hebt gemaakt, kun je het samen spelen met je hele familie! Stuur jouw spel ook door naar clubkids@clubbrugge.be. Wie weet maken we van jouw creatie het volgende 'ClubKids'-spel en plaatsen we het op Facebook of in de volgende mailing. Veel succes!

Kies een thema voor je spel

Eerst en vooral moet je zorgen voor een thema voor je gezelschapsspel.

Wat zijn jouw favoriete dingen?

Enkele ideeën kunnen zijn:

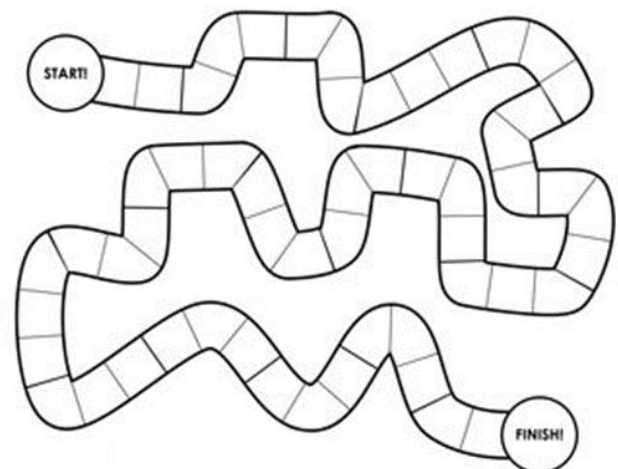
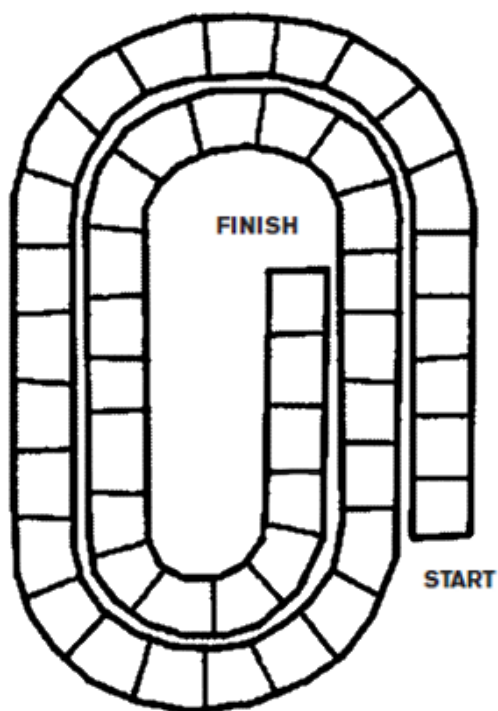
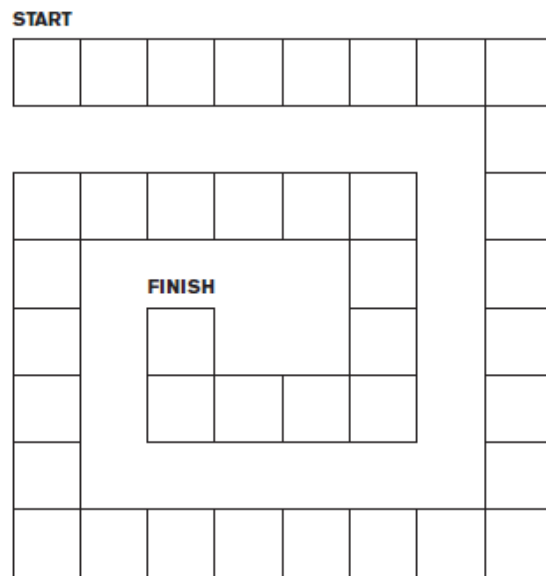
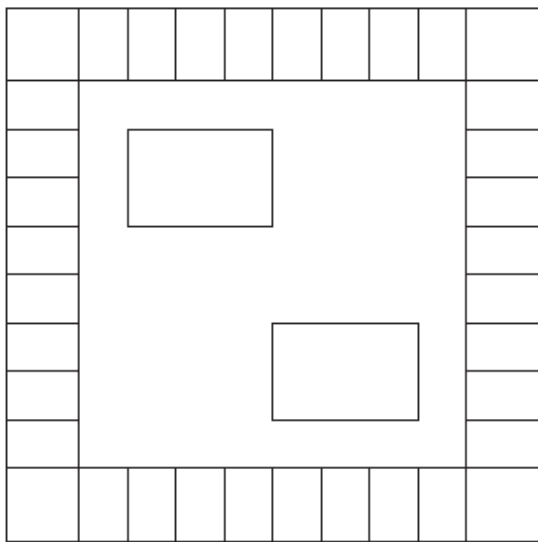
- Voetbal
- Andere sporten
- Avontuur (met piraten, in de ruimte, in de jungle ...)
- Activiteiten die je doet met je hele familie.
- Boeken en films
- Dingen uit jouw buurt



Ontwerp je spelbord

Je kunt een spelbord ontwerpen aan de hand van andere spellen die je leuk vindt. Waarom niet al je favoriete spellen verenigen in één groot spel? Of ontwerp iets volledig nieuw.

In welke vorm zal je je spelbord maken? Rond, een vierkant of toch eerder een ster? Alles is mogelijk. Ontwerp jouw spelbord. Hieronder enkele voorbeelden.





Pionnen en spelers

Hoeveel spelers kunnen er deelnemen aan je spel? Is er een minimum en maximum?

Hoe zullen je pionnen er uit zien en hoeveel heb je er nodig?

Maak je pionnen uit papier, karton en andere kleine dingen. Knopen, steentjes, propjes ... alles is mogelijk in jouw spel!

Gebruik het kader hieronder voor jullie ontwerp!

Spelregels

Natuurlijk heeft elk spel regels nodig. Als je 6 gooit mag je nog eens, als je op dat vakje komt moet je een kaart trekken ... Lijst hieronder jouw regels op.



Wedstrijdkaarten










Nu je al je spelbord en pionnen hebt is het tijd om enkele wedstrijdkaarten te maken die passen bij het thema van je spel. De kaarten kunnen zorgen voor punten, instructies ...

Tip: Zet op de achterkant van alle kaarten hetzelfde logo/tekening/spreuk/woord. Zo maak je het spel helemaal uniek.

Enkele voorbeelden hiervan zijn:

- Je maakt een hattrick. Ga 3 plaatsen vooruit.
- Je kreeg een rode kaart. Ga 5 plaatsen achteruit.
- Je kreeg een gele kaart. Je mag 1 beurt niet spelen.
- Je maakte een assist. Je verdient 1 muntje.

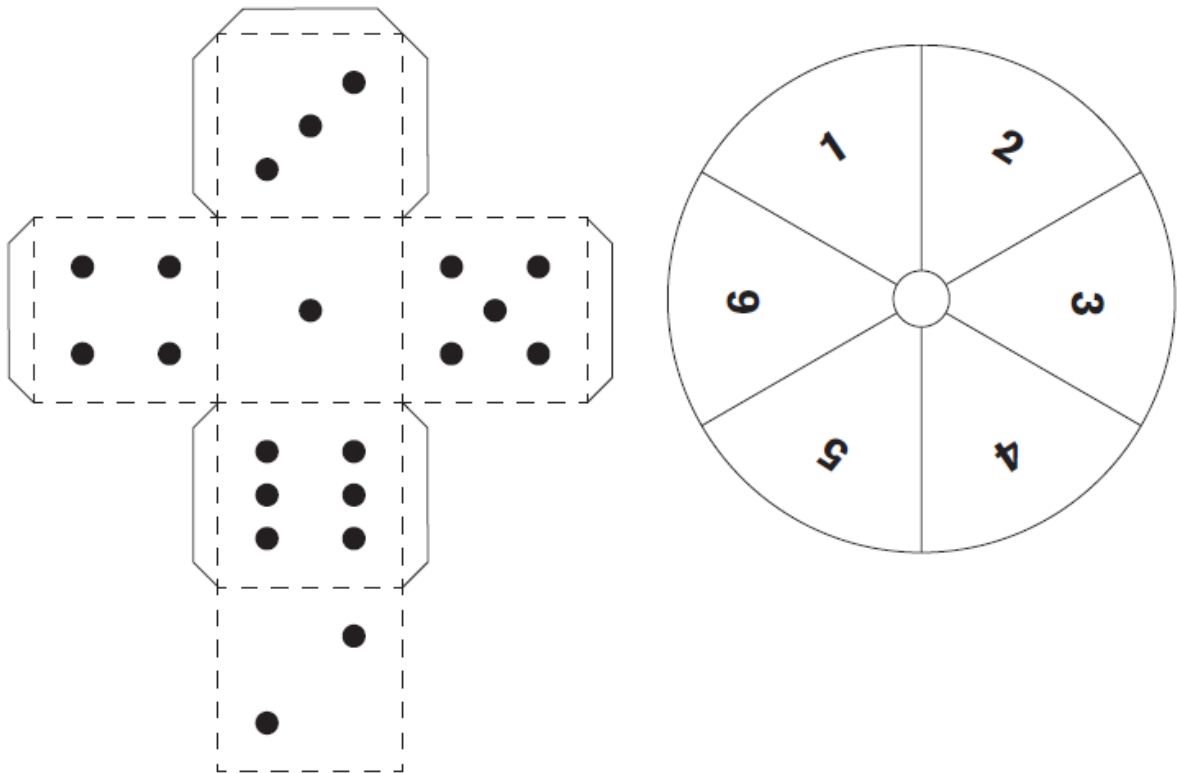
Ontwerp je wedstrijdkaarten hieronder of op een apart blad.





Pionnen bewegen

Hoe zullen je pionnen bewegen? Zal je kaarten trekken, rollen met de dobbelsteen of een spinner gebruiken? Je kan zelf iets ontwerpen of de sjablonen hieronder gebruiken.



Speel je spel

Nu je een volledig spel hebt is het tijd om het te spelen! Veel speelplezier!

Stuur jouw spel ook door naar clubkids@clubbrugge.be. Wie weet maken we van jouw creatie het volgende 'ClubKids'-spel en plaatsen we het op Facebook of in de volgende mailing. Veel succes!